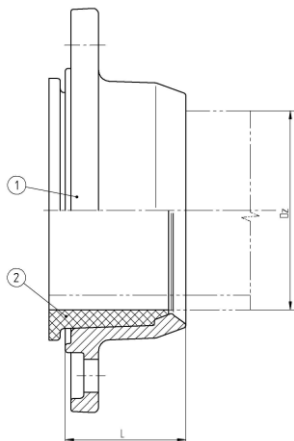


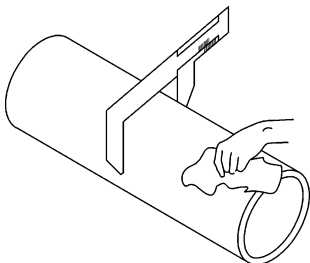
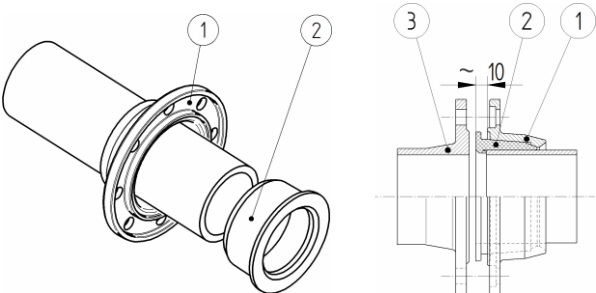
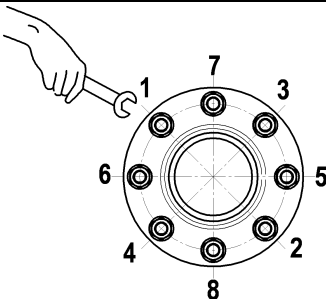
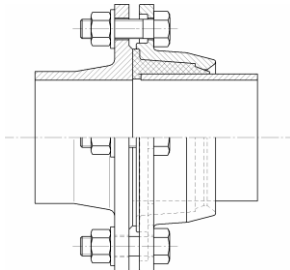
ZŁĄCZE KOŁNIERZOWE "FACILE PVC"



MATERIAŁY:

1. Korpus – żeliwo sferoidalne zabezpieczone farbą proszkową epoksydową
2. Uszczelka - guma EPDM lub NBR

INSTRUKCJA MONTAŻU

| | | |
|----|---|---|
| 1. |  | <p>Oczyścić powierzchnię rury. Sprawdzić zewnętrzną średnicę rury.</p> |
| 2. |  | <p>Nasunąć kołnierz(1) oraz uszczelką (2) na rurę. Kompletny kołnierz dosunąć do przeciwkołnierza (3). Uszczelka powinna wystawać ok. 10mm poza powierzchnię kołnierza.</p> |
| 3. |  | <p>Zmontować połączenie poprzez kilkakrotne skręcenie śrub na krzyż.</p> |
| 4. |  | <p>Wykonać próbę ciśnieniową przed przykryciem połączenia.</p> |